



Dosimetrieaufbau beim XFel Injektor



Dosi-Box am Optik Tisch(Anfang)




RadFet Sensor Position an Stütze nahe Optik Tisch






Kabelpritsche Position für RJ45 Kupplung(Verbindung Dosi-Box Dump mit TCA Crate)






Dosi-Box am Dump




RadFet Sensor im Dump Bereich



Belegung der Dosi-Box beim Optik Tisch und im Dump Bereich





Leitungsführung am  $\mu$ TCA Crate