

## Temperaturmessung bei PETRA OL136




10x PT100 Gleitlagerfühler an Roseprofil im Abstand von 22,5cm befestigt(verschiebbar).


***Nummeriert von Unten nach Oben!***




Fühler 1 und 2




Fühler 2 und 3




Fühler 3, 4 und 5



Fühler 4, 5 und 6



Fühler 5, 6 und 7



Fühler 7, 8 und 9



Fühler 8, 9 und 10



Fuehler 9 und 10

